



TOKIOMARINE  
ASSET MGT

## 投資信託説明書(交付目論見書)

使用開始日: 2023年8月16日

# 東京海上・再生可能エネルギー・インカム戦略ファンド (年1回決算型)

愛称: グリーンパワーシフト

追加型投信/内外/株式



❗ ご購入に際しては、本書の内容を十分にお読みください。

- 本書は金融商品取引法(昭和23年法律第25号)第13条の規定に基づく目論見書です。
- ファンドに関する投資信託説明書(請求目論見書)を含む詳細な情報は委託会社のホームページで閲覧、ダウンロードすることができます。
- 本書には約款の主な内容が含まれていますが、約款の全文は請求目論見書に掲載されています。
- ファンドの販売会社、基準価額等については、委託会社の照会先までお問い合わせください。

**委託会社** ファンドの運用の指図を行います。

**東京海上アセットマネジメント株式会社**

金融商品取引業者 関東財務局長(金商)第361号

照会先

ホームページ

<https://www.tokiomarineam.co.jp/>

サービスデスク

**0120-712-016** 受付時間: 営業日の9時~17時

**受託会社** ファンドの財産の保管・管理を行います。

**三菱UFJ信託銀行株式会社**

みんなの文字®

商品分類			属性区分				
単位型・追加型	投資対象地域	投資対象資産(収益の源泉)	投資対象資産	決算頻度	投資対象地域	投資形態	為替ヘッジ
追加型	内外	株式	その他資産(投資信託証券(株式(一般)))	年1回	グローバル(日本を含む)	ファミリーファンド	なし

※属性区分に記載している「為替ヘッジ」は、対円での為替リスクに対するヘッジの有無を記載しています。

商品分類および属性区分の定義については、一般社団法人投資信託協会のホームページ (<https://www.toushin.or.jp/>) をご参照ください。

- この目論見書により行う「東京海上・再生可能エネルギー・インカム戦略ファンド(年1回決算型)」の受益権の募集について、委託会社は、金融商品取引法第5条の規定により有価証券届出書を2023年8月15日に関東財務局長に提出しており、2023年8月16日にその効力が生じています。
- ファンドの内容に関して重大な変更を行う場合には、投資信託及び投資法人に関する法律(昭和26年法律第198号)に基づき事前に受益者の意向を確認する手続きを行います。
- ファンドの信託財産は、受託会社により保管されますが、信託法に基づき受託会社の固有財産と分別管理されています。
- 請求目論見書は、投資者のご請求により販売会社から交付されます。なお、請求目論見書をご請求された場合は、その旨をご自身で記録しておくようにしてください。

## 【委託会社の情報】 2023年5月末現在

委託会社名	東京海上アセットマネジメント株式会社
設立年月日	1985年12月9日
資本金	20億円
運用する投資信託財産の合計純資産総額	3兆8,101億円



# ファンドの目的・特色

## ファンドの目的

日本を含む世界の取引所に上場されている、再生可能エネルギー発電関連企業の株式等に投資を行い、信託財産の中長期的な成長をめざして運用を行います。

ファンドは委託会社が定める「ESGファンド」です。投資対象を選定する際にESGを主要な要素とする運用手法を採用しており、環境・社会課題の解決をめざすファンドです。

※委託会社が定める「ESGファンド」の定義、該当するファンドについては、今後変更になる場合があります。

## ファンドの特色

1

日本を含む世界の取引所に上場されている、再生可能エネルギー発電関連企業の株式等に投資を行い、配当収益と中長期的な値上がり益の獲得をめざします。

※インフラ投資信託証券およびREIT(不動産投資信託証券)に投資する場合があります。

※DR(預託証券)に投資する場合があります。

DRとは、ある国の企業が自国以外の国で株式を流通させる場合に、株式そのものは銀行等に預託して、その代替として発行し、上場された証書です。株式と同様に、取引所等で取引されます。

- 再生可能エネルギー発電関連企業とは、再生可能エネルギーの発電事業から収益を得る企業です。発電企業のほか、発電事業の運営企業、YieldCo、発電施設の開発企業、発電設備の製造・販売企業、プロジェクトファイナンス企業、環境関連技術企業等が含まれます。
- 再生可能エネルギー発電関連企業の株式等の組入比率は、原則として90%以上をめざします。



※上記は再生可能エネルギー発電の例であり、すべてを示すものではありません。

### YieldCo

YieldCoは、親会社である再生可能エネルギー発電企業が太陽光発電所や風力発電所などの事業を分離して独立させた上場株式会社です。再生可能エネルギーの売電契約に基づくキャッシュフローから得る利益を株主に還元することに注力します。

次ページへ続く

資金動向および市況動向等によっては、上記のような運用ができない場合があります。



# ファンドの目的・特色

2

企業の成長性分析等から持続可能な収益を生み出す再生可能エネルギー発電関連企業を抽出し、ESG評価、配当の成長性・持続性分析等に基づくボトムアップ・アプローチにより厳選された銘柄へ投資を行います。

- 銘柄の選定にあたっては、再生可能エネルギー技術や企業経営に注目するESGの観点を取り入れます。

※ESGとは、環境(Environment)、社会(Social)、ガバナンス=企業統治(Governance)の頭文字を取ったものです。

3

再生可能エネルギー発電関連企業の株式等の運用は、「TCW Asset Management Company LLC」(TCW)が行います。

## TCW Asset Management Company LLC

所在地:米国カリフォルニア州ロサンゼルス

設立:1971年

- グローバルにビジネスを展開するTCWグループ傘下の資産運用会社です。
- TCWグループは、債券、株式、新興市場、オルタナティブ投資の広範囲に渡る幅広い投資商品と専門知識を有します。

### TCW Asset Management Company LLCのステewardシップ方針

TCWでは、ステewardシップとは、責任ある投資家として資本を配分、管理、監督し、顧客や受益者に長期的な価値をもたらすことだと考えています。TCWは、ESG(環境・社会・ガバナンス)を重要な側面として重視し、長期的かつ持続的な経済成長を支えるためには、世界中の企業との関わりが不可欠であると考えています。

TCWは長期にわたり、投資家に優れたリスク調整後リターンを提供することに取り組んでおり、対象となる投資先の経営幹部、企業財務担当者、IRチーム、政府と積極的に関わり、持続可能な金融コミュニティの積極的なメンバーとしてインパクト・パートナーシップを実施しています。

次ページへ続く

資金動向および市況動向等によっては、上記のような運用ができない場合があります。



# ファンドの目的・特色

## 運用プロセス

ユニバース

150銘柄程度

投資候補銘柄の選定

50銘柄程度

ポートフォリオ構築

35銘柄程度

- 企業のファンダメンタルズ分析、成長性分析を行い、持続可能な収益を生み出す企業を抽出
- TCW ESGスコアにより、相対的に評価が低い銘柄を除外
- 同一企業、同一産業に対する継続的な調査・検証

主に以下の項目で企業分析を行い、銘柄を厳選

- ESGの観点による評価、エンゲージメント(対話)の実施
- 再生可能エネルギー関連技術と企業経営
- 市場トレンドと企業の競争力
- 配当の成長性・持続性とリスク要因

- 潜在的なリスク、リターンを考慮したボトムアップ・アプローチにより銘柄を選定
- リスク管理を重視したポートフォリオの構築

※上記の運用プロセスは、本書作成日時点のものであり、予告なく変更となる場合があります。

ファンドの目的・特色

投資リスク

運用実績

手続・手数料等

次ページへ続く

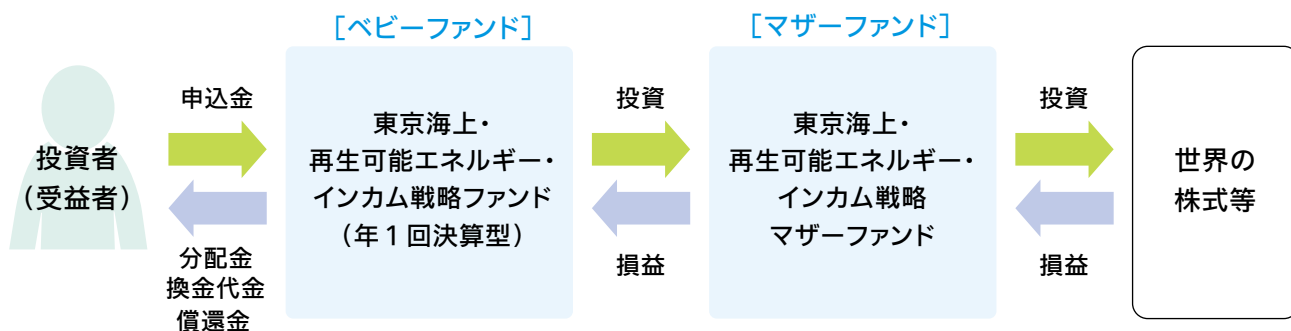
資金動向および市況動向等によっては、上記のような運用ができない場合があります。



# ファンドの目的・特色

## ファンドの仕組み

- ファミリーファンド方式により運用を行います。



※マザーファンドにおいて、世界の株式等の運用の指図に関する権限を「TCW」に委託します。

※「ファミリーファンド方式」とは、受益者の投資資金をベビーファンドとしてまとめ、その資金を主としてマザーファンドに投資することにより、実質的な運用をマザーファンドにて行う方式です。ベビーファンドがマザーファンドに投資するに際しての投資コストはかかりません。また、他のベビーファンドが、マザーファンドへ投資することがあります。

## 主な投資制限

株 式	株式への実質投資割合には制限を設けません。
外貨建資産	外貨建資産への実質投資割合には制限を設けません。
デリバティブ等	デリバティブ取引等は、投資の対象とする資産を保有した場合と同様の損益を実現する目的、価格変動リスク、金利変動リスクおよび為替変動リスクを回避する目的以外には利用しません。

## 分配方針

◎年1回決算を行います。

- 11月15日(休業日の場合は翌営業日)に決算を行い、原則として次の方針に基づき分配を行います。

分配対象額は、経費控除後の、繰越分を含めた配当等収益および売買益(評価益を含みます。)等の全額とします。

収益分配金額は、委託会社が基準価額の水準、市況動向等を勘案して決定します。ただし、分配対象額が少額の場合等には、収益分配を行わないことがあります。

《イメージ図》

決算	1月	2月	3月	4月	5月	6月	7月	8月	9月	10月	11月	12月
分配												

Ⓛ上図はイメージ図であり、将来の分配金の支払いおよびその金額について、示唆・保証するものではありません。実際の分配金額は運用実績に応じて決定されます。

資金動向および市況動向等によっては、上記のような運用ができない場合があります。





# 投資リスク

## 基準価額の変動要因

- 投資する有価証券等の値動きにより基準価額は変動します。したがって、投資元本は保証されているものではなく、投資元本を割り込むことがあります。
- 運用による損益は、全て投資者に帰属します。
- 投資信託は預貯金や保険と異なります。
- ファンドへの投資には主に以下のリスクが想定されます。

<p>価格 変動リスク</p>	<p>株価は、政治・経済情勢、発行企業の業績・財務状況、市場の需給等を反映して変動します。株価は、短期的または長期的に大きく下落することがあります（発行企業が経営不安、倒産等に陥った場合には、投資資金が回収できなくなることもあります）。組入銘柄の株価が下落した場合には、基準価額が下落する要因となります。</p>
<p>特定のテーマ への集中投資 リスク</p>	<p>ファンドは、再生可能エネルギー発電関連企業の株式に集中的に投資するため、幅広い業種・銘柄に分散投資を行うファンドと比較して、基準価額の変動が大きくなる可能性があります。</p>
<p>為替変動 リスク</p>	<p>外貨建資産の円換算価値は、資産自体の価格変動の他、当該外貨の円に対する為替レートの変動の影響を受けます。為替レートは、各国・地域の金利動向、政治・経済情勢、為替市場の需給その他の要因により大幅に変動することがあります。組入外貨建資産について、当該外貨の為替レートが円高方向にすすんだ場合には、基準価額が下落する要因となります。</p>
<p>カントリー リスク</p>	<p>投資対象国・地域において、政治・経済情勢の変化等により市場に混乱が生じた場合、または取引に対して新たな規制が設けられた場合には、基準価額が予想以上に下落したり、投資方針に沿った運用が困難となることがあります。</p>
<p>流動性リスク</p>	<p>受益者から解約申込があった場合、組入資産を売却することで解約資金の手当てを行うことがあります。その際、組入資産の市場における流動性が低いときには直前の市場価格よりも大幅に安い価格で売却せざるを得ないことがあります。この場合、基準価額が下落する要因となります。</p>

- 市況動向等によっては、インフラ投資信託証券およびREITの組入比率が高まる場合があります。その場合、金利変動リスク・信用リスク・法制度等の変更リスクが想定され、これらの影響により基準価額が下落することがあります。

① 基準価額の変動要因は、上記に限定されるものではありません。

ファンドの目的・特色

投資リスク

運用実績

手続・手数料等

次ページへ続く



# 投資リスク

## その他の留意点

- ファンドのお取引に関しては、金融商品取引法第37条の6の規定（いわゆるクーリング・オフ）の適用はありません。
- ファンドは、大量の解約申込が発生し短期間で解約資金を手当てする必要が生じた場合や主たる取引市場において市場環境が急変した場合等に、一時的に組入資産の流動性が低下し、市場実勢から期待できる価格で取引できないリスク、取引量が限られてしまうリスクがあります。これにより、基準価額が下落する可能性や、換金のお申込みの受付が中止となる可能性、換金代金のお支払いが遅延する可能性があります。
- 投資対象とするマザーファンドにおいて、他のベビーファンドの資金変動等による売買等が発生した場合等には、ファンドの基準価額に影響を及ぼす場合があります。
- 分配金は、預貯金の利息とは異なり、投資信託の純資産から支払われますので分配金が支払われると、その金額相当分、基準価額は下がります。分配金は、計算期間中に発生した収益（経費控除後の配当等収益および評価益を含む売買益）を超えて支払われる場合があります。その場合、当期決算日の基準価額は前期決算日と比べて下落することになります。また、分配金の水準は、必ずしも計算期間におけるファンドの収益率を示すものではありません。受益者のファンドの購入価額によっては、分配金の一部または全額が、実質的には元本の一部払戻しに相当する場合があります。ファンド購入後の運用状況により、分配金額より基準価額の値上がり小さかった場合も同様です。

## リスクの管理体制

- 委託会社のリスク管理体制は、担当運用部が自主管理を行うと同時に、担当運用部とは独立した部門において厳格に実施される体制としています。法令等の遵守状況についてはコンプライアンス部門が、運用リスクの各項目および運用ガイドラインの遵守状況については運用リスク管理部門が、それぞれ適切な運用が行われるよう監視し、担当運用部へのフィードバックおよび所管の委員会への報告・審議を行っています。
- 委託会社では、流動性リスク管理に関する規程を定め、ファンドの組入資産の流動性リスクのモニタリング等を実施するとともに、緊急時対応策の策定・検証等を行います。
- 取締役会等は、流動性リスク管理の適切な実施の確保や流動性リスク管理態勢について、監督します。





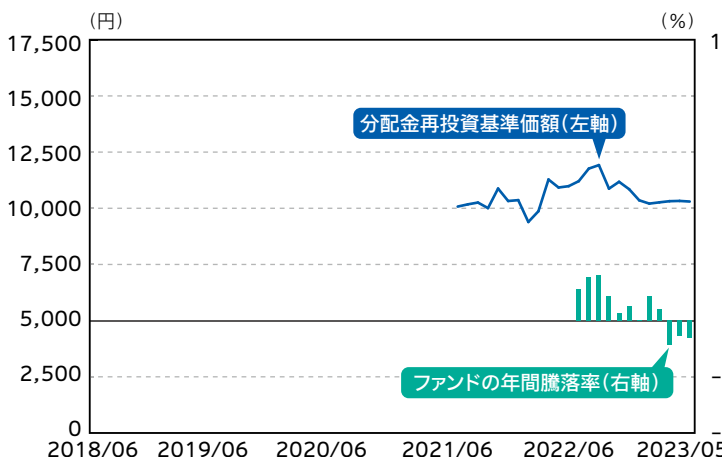
# 投資リスク

## 参考情報

2018年6月～2023年5月

### ファンドの年間騰落率および 分配金再投資基準価額の推移

過去5年間の各月末における分配金再投資基準価額と直近1年間の騰落率を表示したものです。

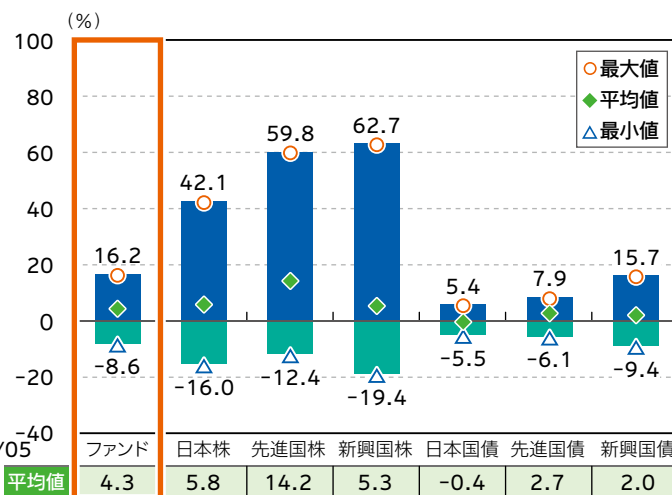


※分配金再投資基準価額は、税引前分配金を再投資したものととして計算した基準価額であり、実際の基準価額とは異なる場合があります。

※年間騰落率は、税引前分配金を再投資したものととして計算しているため、実際の基準価額に基づいて計算した年間騰落率とは異なる場合があります。

### ファンドと代表的な資産クラスとの 騰落率の比較

ファンドと代表的な資産クラスを定量的に比較できるように作成したものです。過去5年間の各月末における直近1年間の騰落率の平均値・最大値・最小値を表示したものです。



※全ての資産クラスがファンドの投資対象とは限りません。

※ファンドは分配金再投資基準価額の年間騰落率です。税引前分配金を再投資したものととして計算しているため、実際の基準価額に基づいて計算した年間騰落率とは異なる場合があります。

※ファンドは2022年6月以降の年間騰落率を用いています。

### 代表的な資産クラスと指数名

日本株	TOPIX (東証株価指数) (配当込み)
先進国株	MSCIコクサイ指数 (配当込み、円ベース)
新興国株	MSCIエマージング・マーケット・インデックス (配当込み、円ベース)
日本国債	NOMURA-BPI (国債)
先進国債	FTSE世界国債インデックス (除く日本、円ベース)
新興国債	JPモルガン・ガバメント・ボンド・インデックス-エマージング・マーケット・グローバル・ディバーシファイド (円ベース)

### 指数について

●TOPIXの指数値およびTOPIXにかかる標章または商標は、株式会社J P X 総研または株式会社J P X 総研の関連会社（以下、J P X といいます。）の知的財産であり、指数の算出、指数値の公表、利用等TOPIXに関するすべての権利・ノウハウおよびTOPIXにかかる標章または商標に関するすべての権利はJ P X が有します。J P X は、TOPIXの指数値の算出または公表の誤謬、遅延または中断に対し、責任を負いません。ファンドは、J P X により提供、保証または販売されるものではなく、ファンドの設定、販売および販売促進活動に起因するいかなる損害に対してもJ P X は責任を負いません。 ●MSCIコクサイ指数の著作権、知的財産権その他一切の権利はMSCI社に帰属します。また、MSCI社は同指数の内容を変更する権利および公表を停止する権利を有しています。MSCI社の許諾なしにインデックスの一部または全部を複製、頒布、使用等することは禁じられています。MSCI社はファンドとは関係なく、ファンドから生じるいかなる責任も負いません。 ●MSCIエマージング・マーケット・インデックスの著作権、知的財産権その他一切の権利はMSCI社に帰属します。また、MSCI社は同指数の内容を変更する権利および公表を停止する権利を有しています。MSCI社の許諾なしにインデックスの一部または全部を複製、頒布、使用等することは禁じられています。MSCI社はファンドとは関係なく、ファンドから生じるいかなる責任も負いません。 ●NOMURA-BPI (国債) に関する著作権、商標権、知的財産権その他一切の権利は野村フィデューシャリー・リサーチ&コンサルティング株式会社に帰属します。 ●FTSE世界国債インデックスは、情報提供のみを目的としており、FTSE Fixed Income LLCは、当該データの正確性および完全性を保証せず、またデータの誤謬、脱漏または遅延につき何ら責任を負いません。このインデックスに対する著作権等の知的財産その他一切の権利はFTSE Fixed Income LLCに帰属します。 ●JPモルガン・ガバメント・ボンド・インデックス-エマージング・マーケット・グローバル・ディバーシファイドに関する著作権、知的財産権その他一切の権利は、J.P.Morgan Securities LLCに帰属します。

(注) 海外の指数は、為替ヘッジなしによる投資を想定して、円ベースとしています。

上記は過去の実績であり、将来の動向等を示唆・保証するものではありません。

ファンドの目的・特色

投資リスク

運用実績

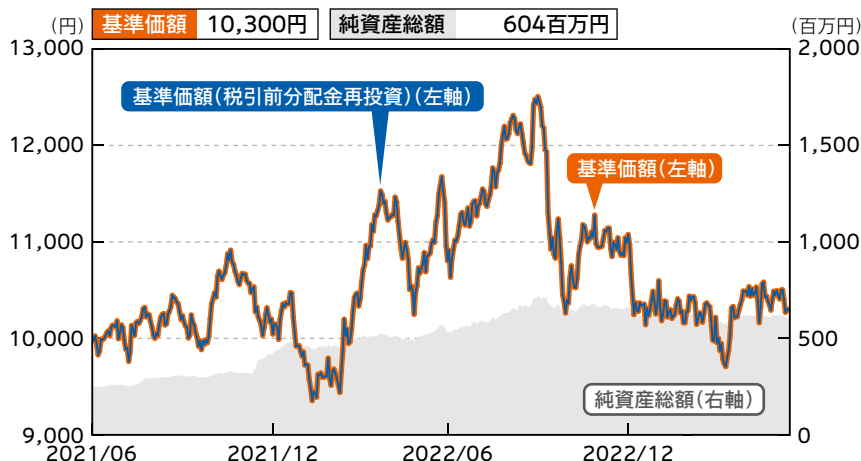
手続・手数料等



# 運用実績

基準日: 2023年5月31日

## 基準価額・純資産の推移



※基準価額は信託報酬控除後のものです。後述の信託報酬に関する記載をご覧ください。  
 ※基準価額は1万口当たりで表示しています。 ※設定日は2021年6月15日です。

## 分配の推移

(1万口当たり、税引前)

決算期	決算日	分配金
第1期	2021/11/15	0円
第2期	2022/11/15	0円
第3期	2023/11/15	
第4期	2024/11/15	
第5期	2025/11/17	
設定来累計		分配実績なし

※分配金額は、収益分配方針に基づいて委託会社  
 が決定します。分配対象額が少額の場合等には、  
 分配を行わないことがあります。

## 主要な資産の状況

ファンドは、ファミリーファンド方式により運用を行っており、マザーファンドの資産の状況を記載しています。

※比率は、純資産総額に占める割合です。業種は、GICS(世界産業分類基準)産業分類です。

※「予想配当利回り」等は、TCW Asset Management Company LLCのデータを基に記載しています。

### 資産構成

資産	比率
株式	96.4%
短期金融資産等	3.6%
合計	100.0%
予想配当利回り	4.4%

※株式にはDR(預託証券)、インフラ投資信託証券およびREIT(不動産投資信託証券)を含む場合があります。

※短期金融資産等は、組入有価証券以外のものです。

※予想配当利回りは、保有する有価証券の時価評価額を基に、委託会社が加重平均して計算しています。

### 組入上位10カ国・地域

	国・地域	比率
1	アメリカ	29.7%
2	イギリス	15.5%
3	カナダ	12.4%
4	ニュージーランド	10.2%
5	イタリア	7.3%
6	ポルトガル	5.7%
7	香港	3.8%
8	日本	3.5%
9	オーストリア	3.0%
10	ドイツ	2.8%

### 組入上位10業種

	業種	比率
1	独立系発電事業者・エネルギー販売業者	52.0%
2	電力	25.4%
3	総合公益事業	6.3%
4	専門不動産投資信託	3.5%
5	半導体・半導体製造装置	3.0%
6	水道	2.9%
7	モーゲージ不動産投資信託(REIT)	2.1%
8	電気設備	1.3%
9		
10		

次ページへ続く

- ・最新の運用実績は、委託会社のホームページでご確認いただけます。
- ・ファンドの運用実績はあくまで過去の実績であり、将来の運用成果を約束するものではありません。



# 運用実績

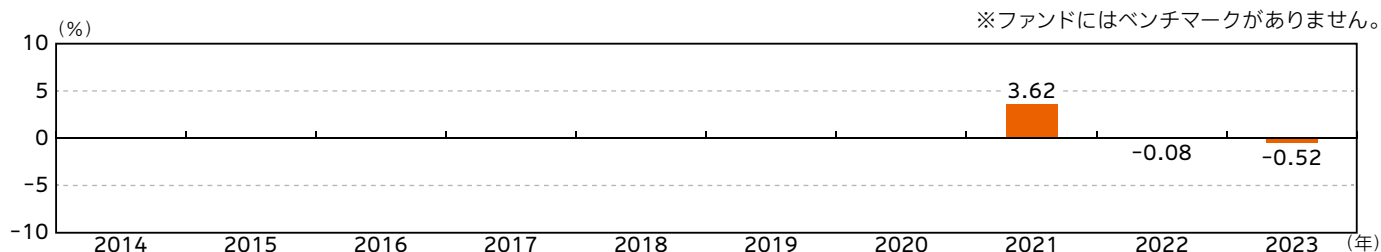
基準日：2023年5月31日

## 組入上位10銘柄

組入銘柄数：33銘柄

	銘柄	国・地域	業種	比率
1	NEXTERA ENERGY INC	アメリカ	電力	5.9%
2	CLEARWAY ENERGY INC-A	アメリカ	独立系発電事業者・エネルギー販売業者	4.9%
3	GREENCOAT UK WIND PLC	イギリス	独立系発電事業者・エネルギー販売業者	4.5%
4	Drax Group PLC	イギリス	独立系発電事業者・エネルギー販売業者	4.2%
5	BROOKFIELD RENEWABLE COR-A	アメリカ	独立系発電事業者・エネルギー販売業者	4.2%
6	MERIDIAN ENERGY LTD	ニュージーランド	独立系発電事業者・エネルギー販売業者	3.9%
7	RENEWABLES INFRASTRUCTURE GR	イギリス	独立系発電事業者・エネルギー販売業者	3.8%
8	CONTACT ENERGY LTD	ニュージーランド	電力	3.6%
9	ATLANTICA SUSTAINABLE INFRAS	アメリカ	独立系発電事業者・エネルギー販売業者	3.6%
10	EDP Renovaveis SA	ポルトガル	独立系発電事業者・エネルギー販売業者	3.5%

## 年間収益率の推移



※ファンドの収益率は、税引前分配金を再投資したものと計算しており、設定日以降を表示しています。

※設定年は設定時と年末の騰落率です。当年は昨年と基準日の騰落率です。

ファンドの目的・特色

投資リスク

運用実績

手続・手数料等

- ・最新の運用実績は、委託会社のホームページでご確認いただけます。
- ・ファンドの運用実績はあくまで過去の実績であり、将来の運用成果を約束するものではありません。



# 手続・手数料等

## お申込みメモ



購入時

購入単位	販売会社が定める単位。詳しくは販売会社にお問い合わせください。
購入価額	購入申込受付日の翌営業日の基準価額
購入代金	販売会社が指定する日までにお支払いください。



換金時

換金単位	販売会社が定める単位。詳しくは販売会社にお問い合わせください。
換金価額	換金申込受付日の翌営業日の基準価額
換金代金	原則として、換金申込受付日から起算して、5営業日目からお支払いします。



申込みに  
ついて

申込締切時間	原則として午後3時までに、販売会社の手続きが完了したものを当日受付分とします。
購入の 申込期間	2023年8月16日から2024年2月15日まで ※申込期間は、上記期間満了前に委託会社が有価証券届出書を提出することにより更新されます。
換金制限	ファンドの資金管理を円滑に行うため、大口の換金には制限を設ける場合があります。
購入・換金 申込受付の中止 および取消し	取引所等における取引の停止、外国為替取引の停止、その他やむを得ない事情があるときは、購入・換金のお申込みの受付を中止すること、およびすでに受け付けた購入・換金のお申込みの受付を取り消すことがあります。
購入・換金 申込不可日	以下に該当する日には、購入・換金のお申込みができません。 ・ニューヨーク証券取引所の休業日 ・ニューヨークの銀行の休業日

ファンドの目的・特色

投資リスク

運用実績

手続・手数料等

次ページへ続く



# 手続・手数料等

信託期間	2044年11月15日まで（2021年6月15日設定）
繰上償還	以下に該当する場合等には、繰上償還することがあります。 <ul style="list-style-type: none"><li>・受益権の総口数が10億口を下回ることとなったとき</li><li>・ファンドを償還することが受益者のため有利であると認めるとき</li><li>・やむを得ない事情が発生したとき</li></ul>
決算日	11月15日（休業日の場合は翌営業日）
収益分配	年1回の決算時に収益分配方針に基づき、収益分配を行います。 ※販売会社との契約によっては再投資が可能です。
信託金の限度額	1兆円
公告	原則として電子公告の方法により行い、委託会社のホームページ ( <a href="https://www.tokiomarineam.co.jp/">https://www.tokiomarineam.co.jp/</a> ) に掲載します。
運用報告書	決算時および償還時に、交付運用報告書を作成し、販売会社を通じて知れている受益者に交付します。
課税関係	課税上は株式投資信託として取扱われます。 公募株式投資信託は、税法上、少額投資非課税制度「NISA」および未成年者少額投資非課税制度「ジュニアNISA」の適用対象であり、2024年1月1日以降は一定の条件を満たした場合に「NISA」の適用対象となります。 ファンドは、2024年1月1日以降の「NISA」の「成長投資枠（特定非課税管理勘定）」の対象となる予定ですが、販売会社により取扱いが異なる場合があります。詳しくは販売会社にお問い合わせください。 配当控除および益金不算入制度の適用はありません。 ※上記は、2023年5月末現在のもので、税法が改正された場合等には、内容等が変更される場合があります。



その他

ファンドの目的・特色

投資リスク

運用実績

手続・手数料等

次ページへ続く



# 手続・手数料等

## ファンドの費用・税金

### ファンドの費用

#### ● 投資者が直接的に負担する費用

##### 購入時・換金時

購入価額に対して以下の範囲内で販売会社が定める率をかけた額とします。

##### 購入時手数料

料率	役務の内容
<p style="text-align: center;"><u>上限</u> <b>3.3% (税抜3%)</b></p>	商品の説明、購入に関する事務コスト等の対価として、購入時にご負担いただくものです。

※詳しくは販売会社にお問い合わせください。

※分配金再投資コースにおいて収益分配金を再投資する場合、手数料はありません。

信託財産留保額    ありません。

#### ● 投資者が信託財産で間接的に負担する費用

##### 保有時

ファンドの純資産総額に信託報酬率をかけた額とします。信託報酬は、日々計上され、ファンドの基準価額に反映されます。なお、毎計算期間の最初の6ヵ月終了日および毎計算期末または信託終了の時にファンドから支払われます。

##### 運用管理費用 (信託報酬)

信託報酬率	支払先	配分(税抜)	役務の内容
<b>年率1.7875% (税抜1.625%)</b>	委託会社	年率 0.9%	委託した資金の運用、基準価額の計算、目論見書作成等の対価
	販売会社	年率 0.7%	購入後の情報提供、運用報告書等各種書類の送付、口座内でのファンドの管理および事務手続き等の対価
	受託会社	年率 0.025%	運用財産の保管・管理、委託会社からの指図の実行の対価

マザーファンドの運用の委託先である「TCW」が受ける報酬は、委託会社が受ける報酬から、毎年6月30日および12月31日または信託終了のときに支払うこととし、その報酬額はマザーファンドの純資産総額に対し、年率0.6%をかけた額とします。

##### その他の費用・ 手数料

以下の費用・手数料等がファンドから支払われます。

- ・監査法人に支払うファンドの監査にかかる費用  
ファンドの純資産総額に年率0.011% (税込) をかけた額 (上限年99万円) を日々計上し、毎計算期間の最初の6ヵ月終了日および毎計算期末または信託終了の時にファンドから支払われます。
- ・組入有価証券の売買の際に発生する売買委託手数料
- ・資産を外国で保管する場合にかかる費用
- ・信託事務等にかかる諸費用

※監査にかかる費用を除く上記の費用・手数料等は、取引等により変動するため、事前に料率、上限額等を表示することができません。

※上記の手数料等の合計額については、保有期間等に応じて異なりますので、事前に表示することができません。

ファンドの目的・特色

投資リスク

運用実績

手続・手数料等

次ページへ続く





# 手続・手数料等

## 税金

- 税金は表に記載の時期に適用されます。
- 以下の表は、個人投資者の源泉徴収時の税率であり、課税方法等により異なる場合があります。

### 分配時

所得税、復興特別所得税 および地方税	配当所得として課税 普通分配金に対して20.315%
-----------------------	-------------------------------

### 換金（解約）・償還時

所得税、復興特別所得税 および地方税	譲渡所得として課税 換金（解約）時および償還時の差益（譲渡益）に対して20.315%
-----------------------	---

※少額投資非課税制度「NISA」および未成年者少額投資非課税制度「ジュニアNISA」をご利用の場合、毎年、一定額の範囲で新たに購入した公募株式投資信託等から生じる配当所得および譲渡所得が一定期間非課税となりますが、2024年1月1日以降は、一定の額を上限として、毎年、一定額の範囲で新たに購入した公募株式投資信託等から生じる配当所得および譲渡所得が無期限で非課税となります。ご利用になれるのは、販売会社で非課税口座を開設する等、一定の条件に該当する方が対象となります。また、2024年1月1日以降は、税法上の要件を満たした商品を購入した場合に限り、非課税の適用を受けることができます。詳しくは販売会社にお問い合わせください。

※外国税額控除の適用となった場合には、分配時の税金が上記とは異なる場合があります。

※法人の場合は上記とは異なります。

※上記は、2023年5月末現在のもので、税法が改正された場合等には、内容等が変更される場合があります。

※税金の取扱いの詳細については、税務専門家等にご確認されることをお勧めします。

ファンドの目的・特色

投資リスク

運用実績

手続・手数料等

