

2023年3月期第2四半期の業績について

<概要>

【前年同期比増収減益】

連結ベースで経常収益 65 億 46 百万円(前年同期比+2.7%)、経常利益 15 億 40 百万円(同+16.0%)、親会社株主に帰属する中間純利益 8 億 56 百万円(同△3.4%)と前年同期比増収減益の決算となりました。

【コア業務純益(除く投資信託解約損益)前年同期比 1 億 16 百万円増加(単体)】

銀行の本来業務の収益力を示すコア業務純益(除く投資信託解約損益)は、貸出金利息の増加や営業経費の減少などにより、前年同期比 1 億 16 百万円増加して 16 億 44 百万円となりました。

【貸出金残高 6,579 億円 前期末比+207 億円(単体)】

貸出金残高(末残)は、主に住宅ローンが増加したことなどから、前期末比 207 億円増加して 6,579 億円となり、過去最高を更新しております。

【総預金+預り資産残高 9,450 億円 前期末比+100 億円(単体)】

総預金+預り資産残高は、前期末比 100 億円増加して 9,450 億円となりました。

【連結自己資本比率 10%台で高い健全性を維持】

連結自己資本比率は、前期末比 0.05 ポイント上昇して 10.06%となりました。

【通期見通し・配当予想】

2023年3月期通期の業績予想は、2022年5月13日公表の計数を据え置いております。

なお、配当金は 30 円の期末配当を予定しております。

◇ 損益の状況(単体)

(単位:百万円)

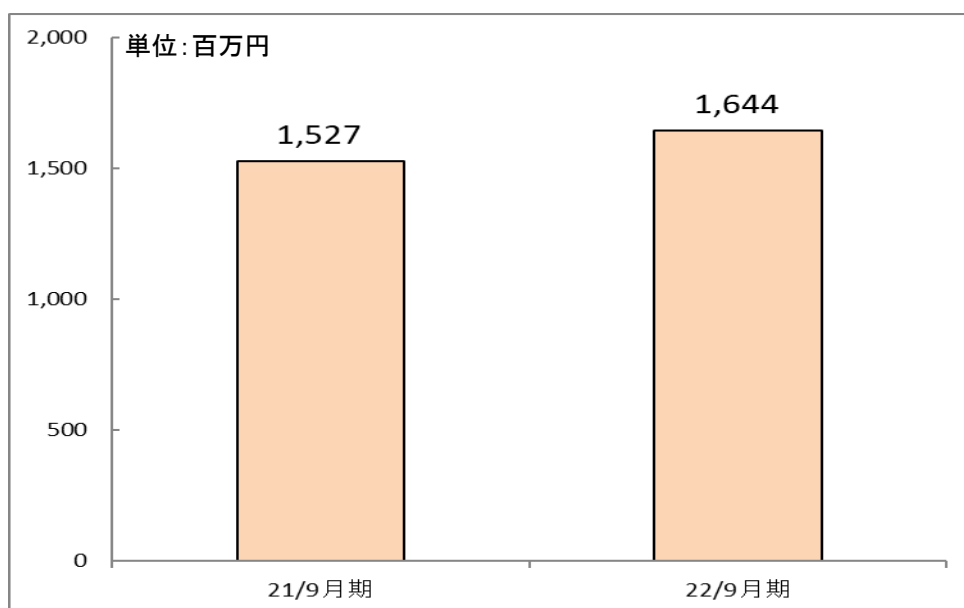
	2022年9月期 実績	前年同期実績	前年同期比	
			額	率
経常収益	5,907	5,821	+85	+1.5%
実質業務純益	1,375	1,310	+64	+4.9%
コア業務純益 (除く投資信託解約損益)	1,644	1,527	+116	+7.6%
経常利益	1,482	1,287	+194	+15.1%
中間純利益	838	866	△28	△3.3%

(参考：連結)

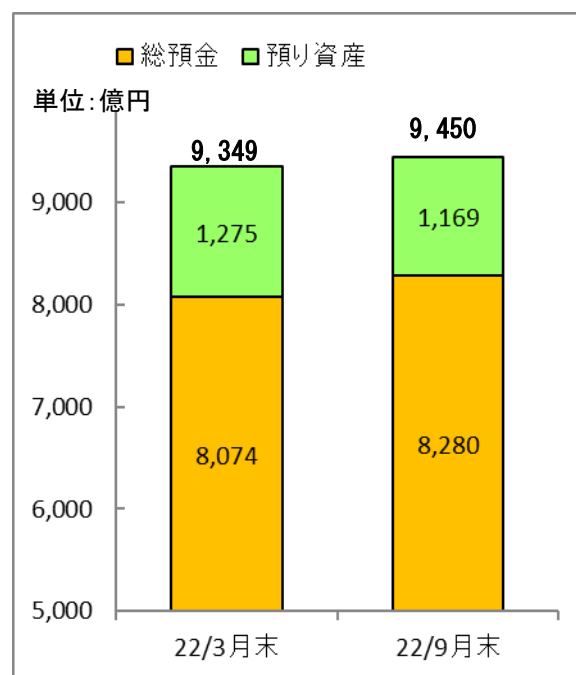
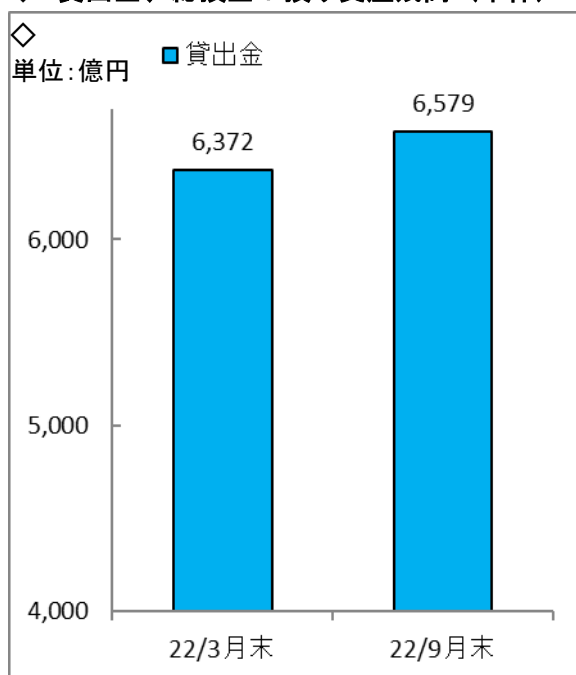
(単位：百万円)

	2022年9月期 実績	前年同期実績	前年同期比	
			額	率
経常収益	6,546	6,374	+171	+2.7%
経常利益	1,540	1,328	+211	+16.0%
親会社株主に帰属 する中間純利益	856	886	△30	△3.4%

◇ コア業務純益（除く投資信託解約損益）



◇ 貸出金、総預金＋預り資産残高（単体）



以上