

2023年3月期第1四半期の業績について

<概要>

【前年同期比増収増益】

連結ベースで経常収益 33 億 76 百万円(前年同期比+7.3%)、経常利益 8 億 72 百万円(同+17.7%)、親会社株主に帰属する四半期純利益 6 億 10 百万円(同+17.7%)と前年同期比増収増益の決算となりました。

【コア業務純益(除く投資信託解約損益)前年同期比 2 億 14 百万円増加(単体)】

銀行の本来業務の収益力を示すコア業務純益(除く投資信託解約損益)は、貸出金利息の増加や営業経費の減少などにより、前年同期比 2 億 14 百万円増加して 9 億 46 百万円となりました。

【貸出金残高 6,522 億円 前期末比+150 億円(単体)】

貸出金残高(末残)は、主に住宅ローンが増加したことなどから、前期末比 150 億円増加して 6,522 億円となり、過去最高を更新しております。

【総預金+預り資産残高 9,505 億円 前期末比+155 億円(単体)】

総預金+預り資産残高は、前期末比 155 億円増加して 9,505 億円となりました。

【連結自己資本比率 10%台で高い健全性を維持】

連結自己資本比率は、前期末比 0.11 ポイント上昇して 10.12%となりました。

【通期見通し・配当予想】

2022年9月中間期及び2023年3月期通期の業績予想は、2022年5月13日公表の計数を据え置いております。

なお、配当金は 30 円の期末配当を予定しております。

◇ 損益の状況(単体)

(単位:百万円)

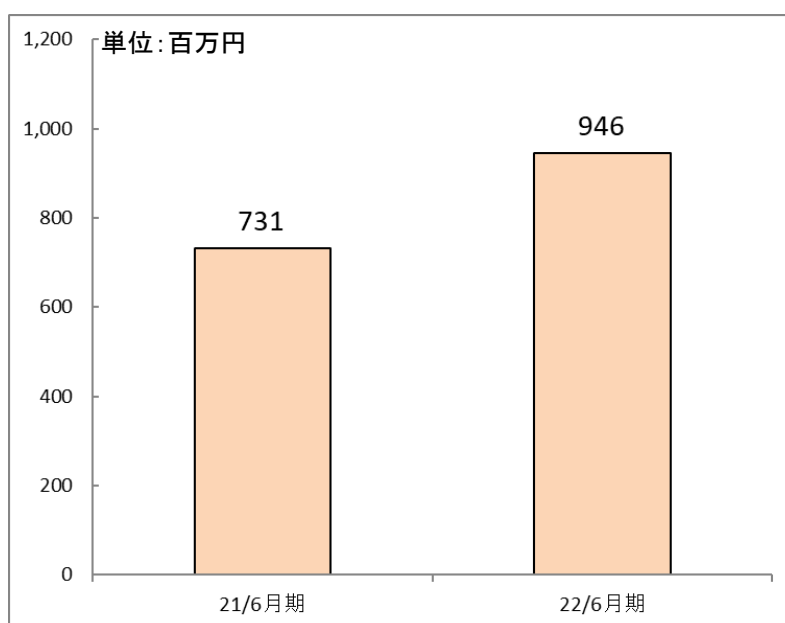
	2022年6月期 実績	前年同期実績	前年同期比	
			額	率
経常収益	3,056	2,875	+180	+6.3%
実質業務純益	774	739	+35	+4.8%
コア業務純益 (除く投資信託解約損益)	946	731	+214	+29.3%
経常利益	845	720	+125	+17.4%
四半期純利益	598	509	+88	+17.5%

(参考：連結)

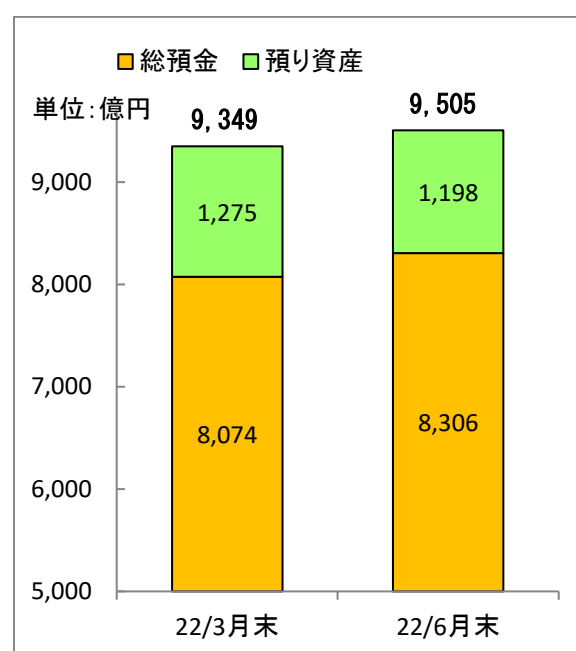
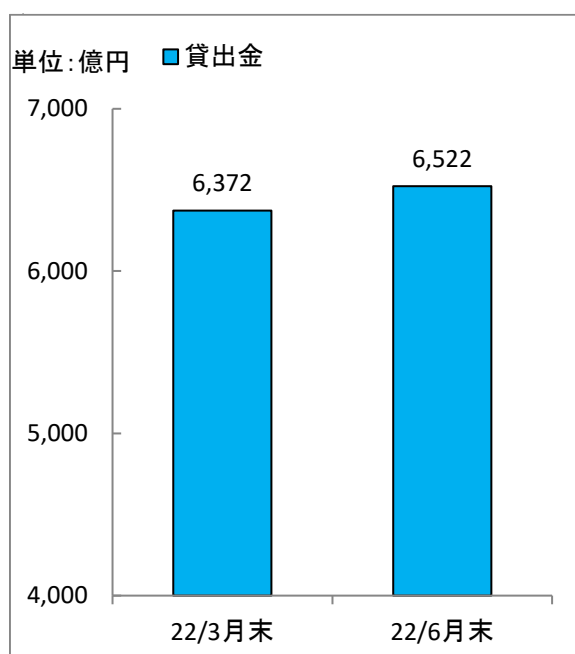
(単位：百万円)

	2022年6月期 実績	前年同期実績	前年同期比	
			額	率
経常収益	3,376	3,147	+229	+7.3%
経常利益	872	741	+131	+17.7%
親会社株主に帰属 する四半期純利益	610	519	+91	+17.7%

◇ コア業務純益（除く投資信託解約損益）



◇ 貸出金、総預金+預り資産残高（単体）



以上