

## 2024年3月期の業績について

## &lt;概要&gt;

2024年3月期の業績は、連結ベースで経常収益135億79百万円(前期比+4.3%)、経常利益18億92百万円(同△6.2%)、親会社株主に帰属する当期純利益12億55百万円(同△2.2%)となり、**13期連続で黒字決算**となりました。

経常収益は、貸出金利息の増加等に伴い資金運用収益が増加したことなどから、前期比5億55百万円増加して135億79百万円となりました。

経常費用は、営業経費は減少したものの、国債等債券売却損の増加に伴うその他業務費用の増加などから、前期比6億80百万円増加して116億86百万円となりました。

これらの結果、経常利益は、前期比1億24百万円減少して18億92百万円、親会社株主に帰属する当期純利益は、前期比27百万円減少して12億55百万円となりました。

## 【貸出金残高6,539億円 2023年3月末比△73億円(単体)】

貸出金残高(末残)は、住宅ローンの増加などにより個人向け貸出は増加したものの、中小企業向け貸出が減少したことなどから、2023年3月末比73億円減少して6,539億円となりました。

## 【総預金+預り資産残高9,288億円 2023年3月末比+85億円(単体)】

総預金+預り資産残高は、投資信託を中心に預り資産残高が増加したことから、2023年3月末比85億円増加して9,288億円となりました。

## 【連結自己資本比率】

連結自己資本比率は9.61%となり、依然高い健全性を維持しております。

## 【通期見通し・配当予想】

2025年3月期通期業績予想は、連結で経常収益126億円、経常利益19億円、親会社株主に帰属する当期純利益12億円を予想しております。

なお、配当金は30円の期末配当を予定しております。

## ◇ 損益の状況

(連結)

(単位：百万円)

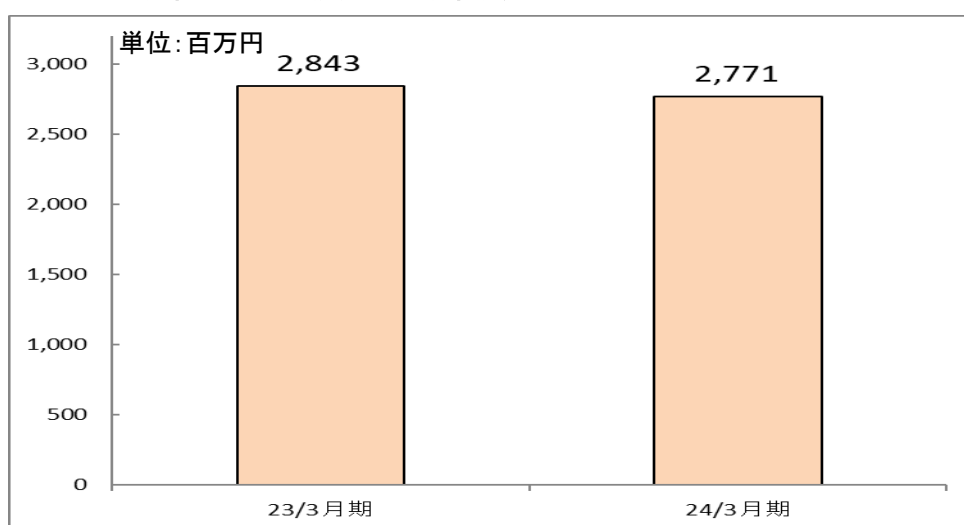
	2024年3月期 実績	前期実績	前期比	
			額	率
経常収益	13,579	13,023	555	4.3%
経常利益	1,892	2,017	△124	△6.2%
親会社株主に帰属する当期純利益	1,255	1,283	△27	△2.2%

(単体)

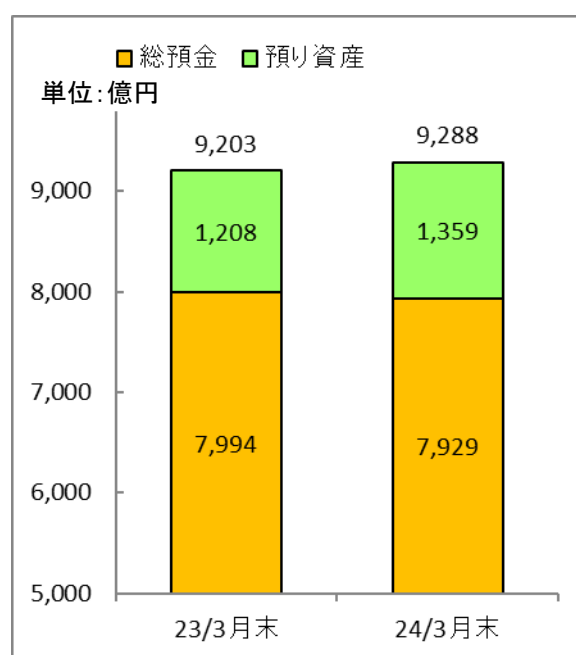
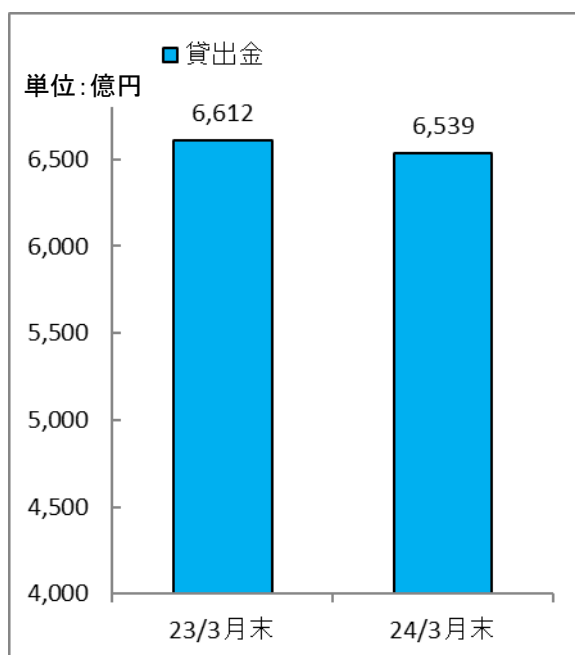
(単位：百万円)

	2024年3月期 実績	前期実績	前期比	
			額	率
経常収益	12,261	11,615	+646	+5.6%
実質業務純益	1,195	1,792	△596	△33.3%
コア業務純益 (除く投資信託解約損益)	2,771	2,843	△72	△2.6%
経常利益	1,808	1,863	△54	△2.9%
当期純利益	1,214	1,216	△1	△0.1%

◇ コア業務純益（除く投資信託解約損益）



◇ 貸出金、総預金+預り資産残高（単体）



以上