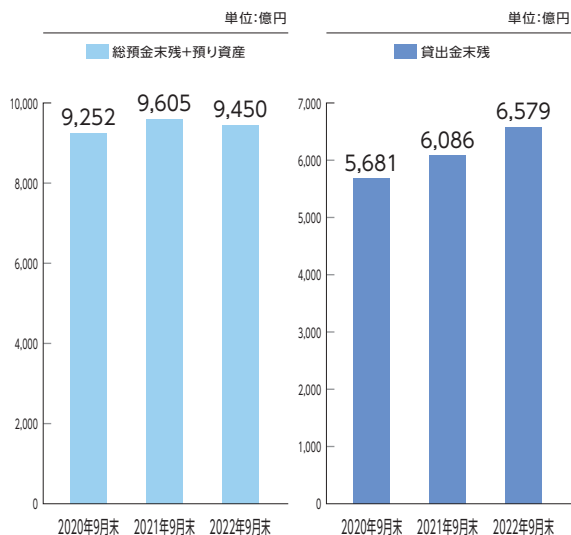


業績ハイライト

総預金及び預り資産・貸出金残高(単体)

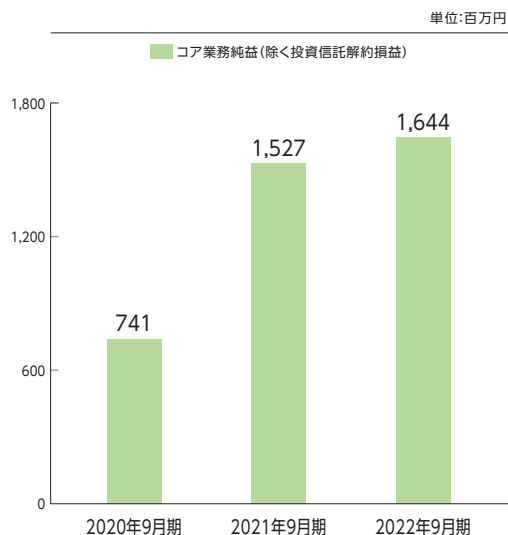
- ・総預金及び預り資産の合計は、2021年9月末比155億円減少し9,450億円となりました。
- ・貸出金残高は、主に住宅ローンが増加したことなどから、2021年9月末比492億円増加し6,579億円となり、過去最高を更新しております。



コア業務純益(除く投資信託解約損益)

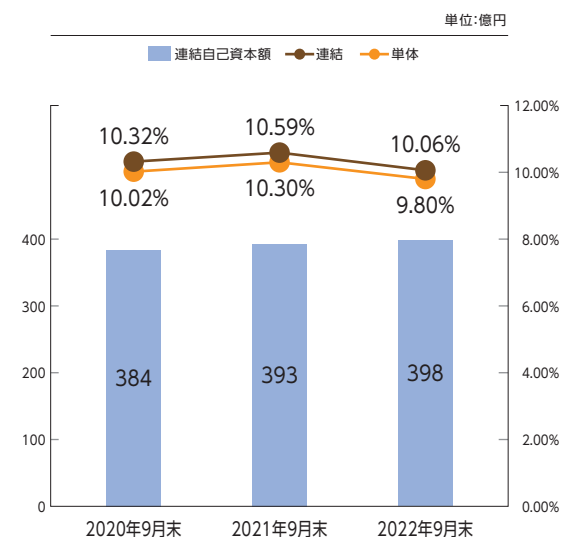
- ・コア業務純益(除く投資信託解約損益)は、貸出金利の増加や営業経費の減少などにより、16億44百万円(2021年9月末比1億16百万円増加)となりました。

※「コア業務純益(除く投資信託解約損益)」とは、貸出業務など金融機関の本来の収益力をあらわす。
 「コア業務純益(除く投資信託解約損益)」=業務純益+一般貸倒引当金繰入額-国債等債券損益-投資信託解約損益



自己資本比率(国内基準)

- ・自己資本比率は、連結で10.06%、単体で9.80%となりました。国内基準の基準を大きく上回っており健全性を維持しております。



開示債権比率(単体)

- ・金融再生法による開示債権比率(単体)は2.96%(2021年9月末比+0.01ポイント)となりました。

