

2024年3月期第3四半期の業績について

<概要>

2024年3月期第3四半期の業績は、連結ベースで経常収益98億58百万円(前年同期比△0.2%)、経常利益16億40百万円(同△17.4%)、親会社株主に帰属する四半期純利益11億22百万円(同△3.6%)と前年同期比減収減益の決算となりました。

経常収益は、貸出金利息の増加に伴い資金運用収益は増加したものの、役務取引等収益の減少により前年同期比18百万円減少して98億58百万円となりました。

経常費用は、その他業務費用の増加などにより、前年同期比3億27百万円増加して82億17百万円となりました。

これらの結果、経常利益は前年同期比3億45百万円減少して16億40百万円、親会社株主に帰属する四半期純利益は、前年同期比42百万円減少して11億22百万円となりました。

【貸出金残高6,489億円 2023年9月末比△50億円(単体)】

貸出金残高(末残)は、住宅ローンは増加したものの、事業性貸出が減少したことなどから、2023年9月末比50億円減少して6,489億円となりました。

【総預金+預り資産残高9,506億円 2023年9月末比+44億円(単体)】

総預金+預り資産残高は、2023年9月末比44億円増加して9,506億円となりました。

【連結自己資本比率 9%台後半で高い健全性を維持】

連結自己資本比率は、9.92%となり、依然高い健全性を維持しております。

【通期見通し・配当予想】

2024年3月期通期の業績予想は、2023年5月12日公表の計数に変更はありません。

なお、配当金は30円の期末配当を予定しております。

◇ 損益の状況

(連結)

(単位：百万円)

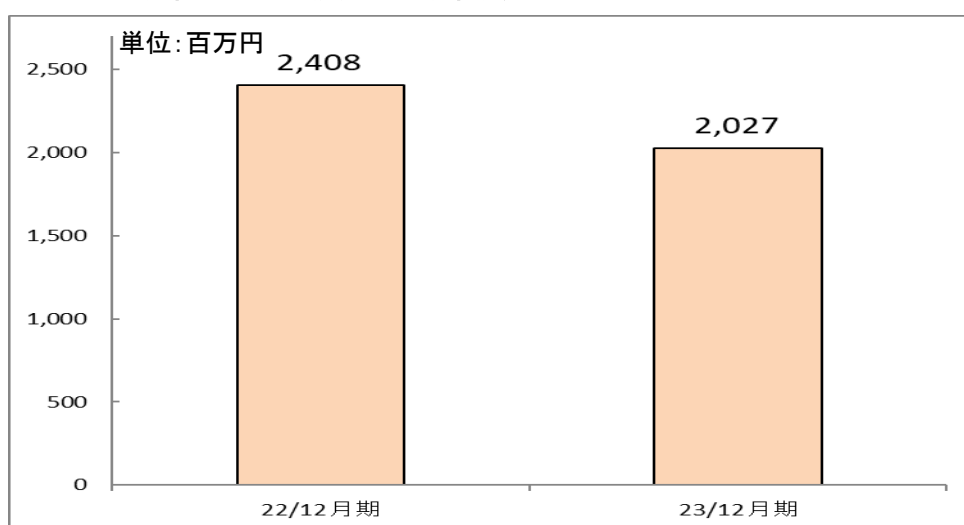
	2023年12月期 実績	前年同期実績	前年同期比	
			額	率
経常収益	9,858	9,876	△18	△0.2%
経常利益	1,640	1,986	△345	△17.4%
親会社株主に帰属 する四半期純利益	1,122	1,165	△42	△3.6%

(単体)

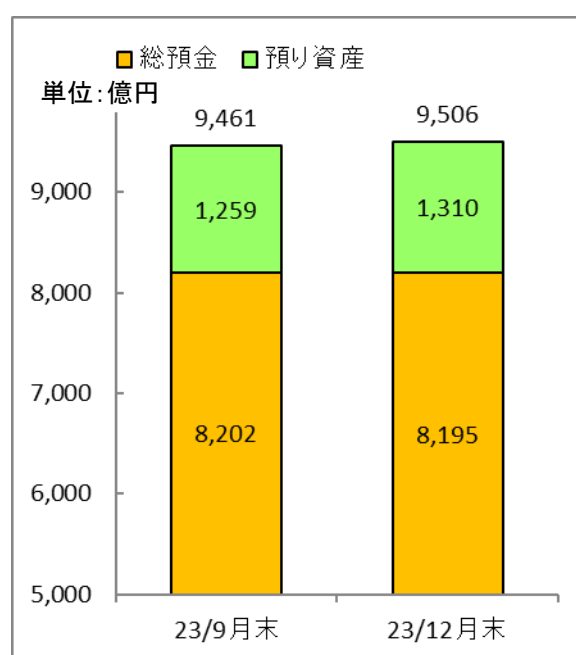
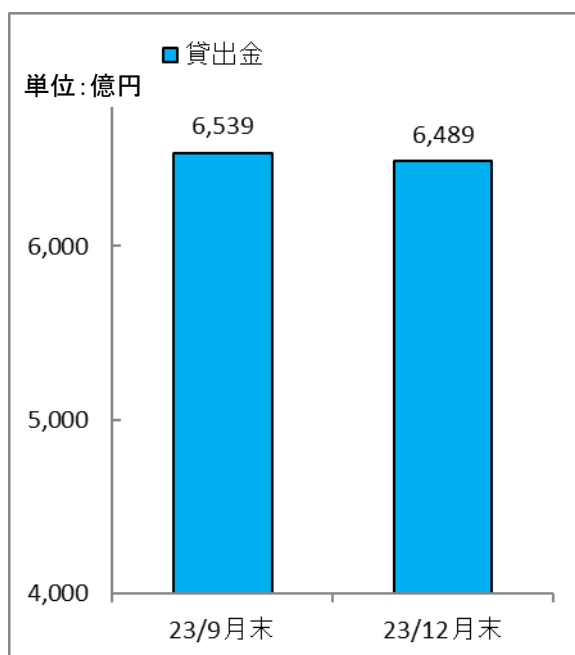
(単位：百万円)

	2023年12月期 実績	前年同期実績	前年同期比	
			額	率
経常収益	8,866	8,789	+76	+0.9%
実質業務純益	1,172	1,657	△484	△29.2%
コア業務純益 (除く投資信託解約損益)	2,027	2,408	△381	△15.8%
経常利益	1,566	1,825	△258	△14.2%
四半期純利益	1,087	1,091	△4	△0.4%

◇ コア業務純益（除く投資信託解約損益）



◇ 貸出金、総預金＋預り資産残高（単体）



以上